



ТЕРРИТОРИАЛЬНЫЙ ОРГАН  
ФЕДЕРАЛЬНОЙ СЛУЖБЫ  
ГОСУДАРСТВЕННОЙ СТАТИСТИКИ  
ПО ЗАБАЙКАЛЬСКОМУ КРАЮ

# УРОВЕНЬ ЖИЗНИ НАСЕЛЕНИЯ РЕГИОНА

в январе – июне 2024 года

Ежемесячные данные оперативной статистики

# СОДЕРЖАНИЕ

Уровень жизни населения	3
Цены	6
Занятость и безработица	11
Демографическая ситуация	12

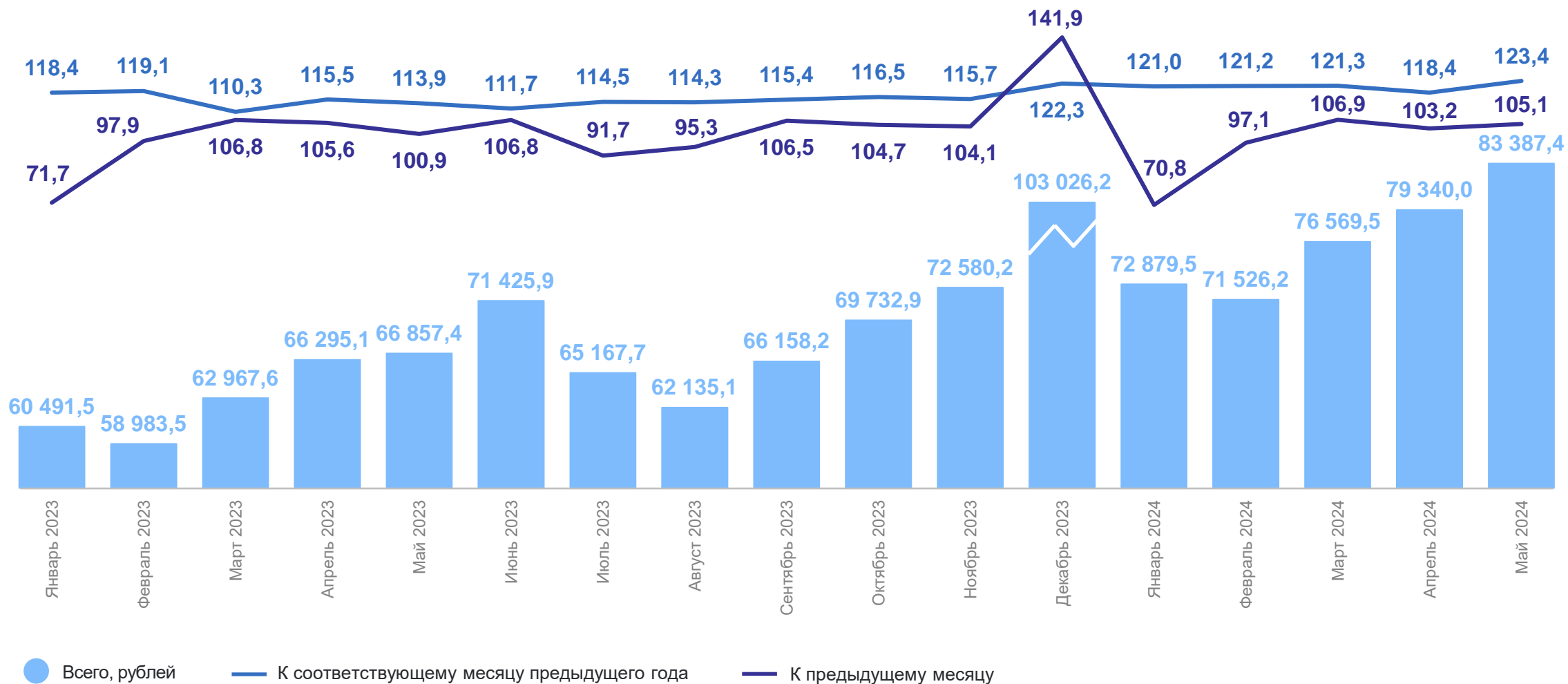
1

Уровень жизни населения

# ДИНАМИКА ЗАРАБОТНОЙ ПЛАТЫ РАБОТНИКОВ ОРГАНИЗАЦИЙ

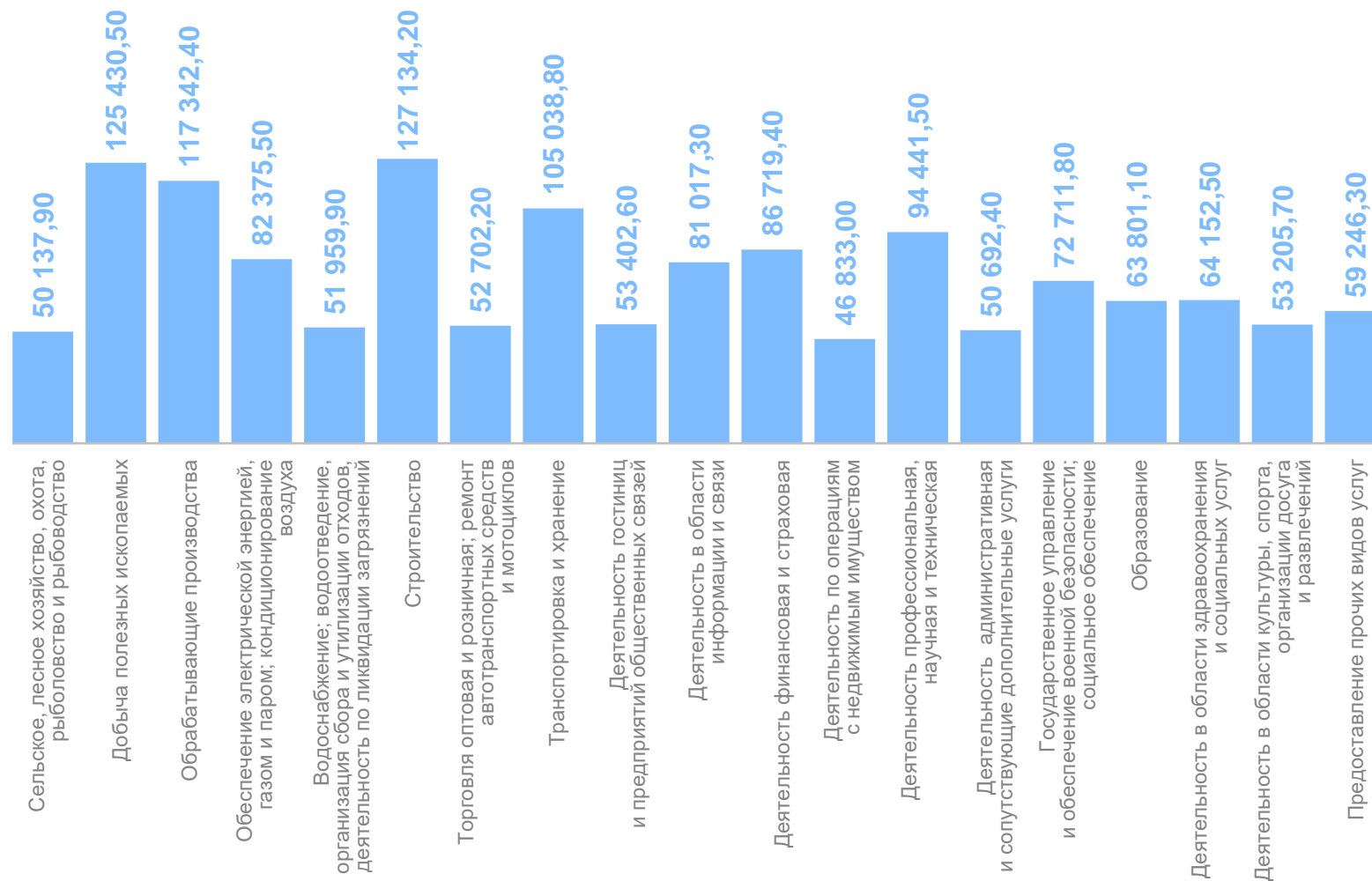
ЗАБАЙКАЛКРАЙСТАТ

среднемесячная номинальная начисленная заработная плата, 2024 г. и 2023 г., в %



# СРЕДНЕМЕСЯЧНАЯ НАЧИСЛЕННАЯ ЗАРАБОТНАЯ ПЛАТА В РАСЧЕТЕ НА ОДНОГО РАБОТНИКА\*

май 2024 г., рублей



\*По фактическим видам экономической деятельности (без выплат социального характера).

май 2024 г.

**83 387,4** рубля

**123,4%** к маю 2023 г.

январь – май 2024 г.

**76 980,9** рубля

**121,5%** к январю – маю 2023 г.

# 2

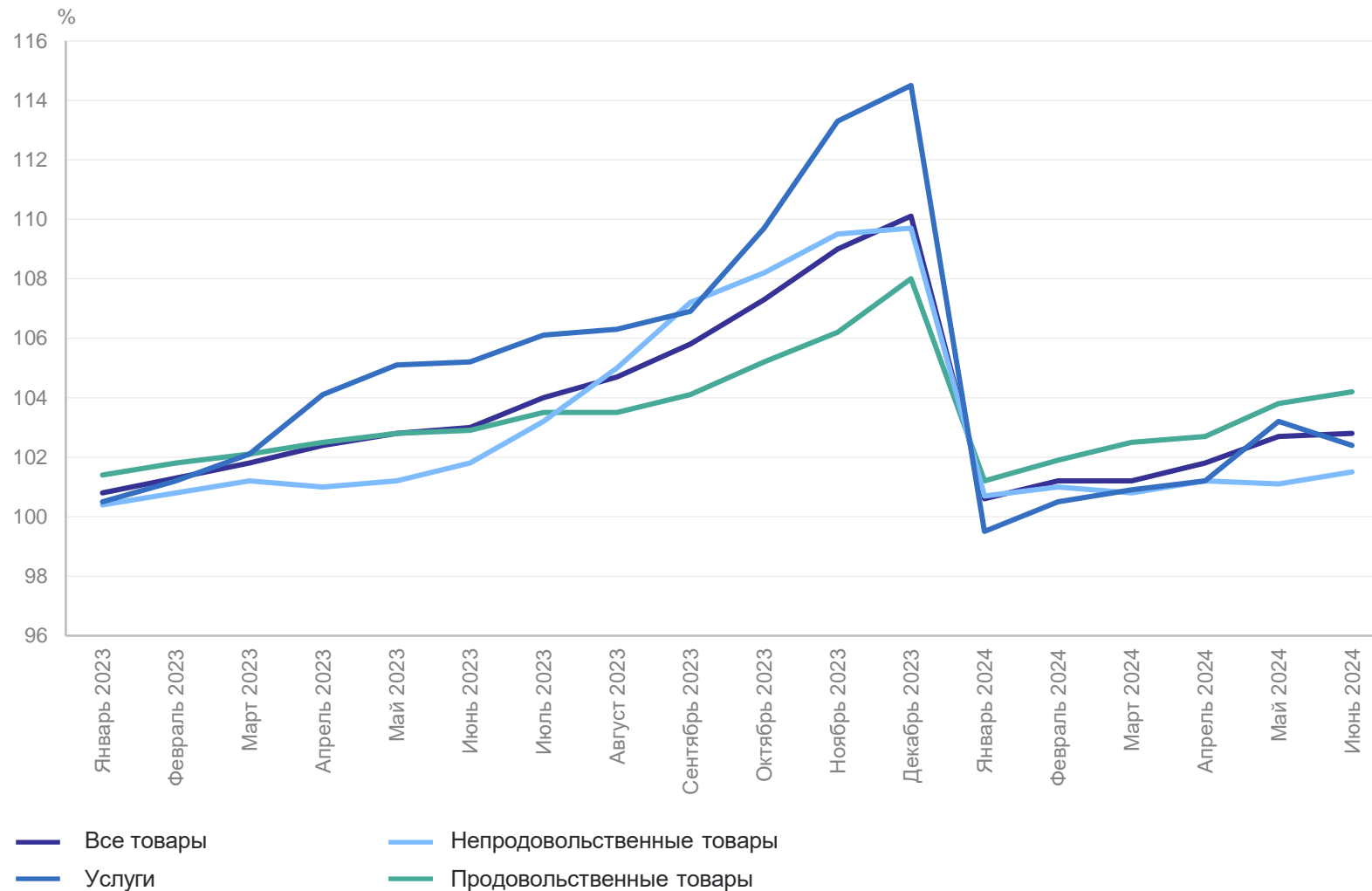
## Цены



# ИНДЕКС ПОТРЕБИТЕЛЬСКИХ ЦЕН

2024 г. и 2023 г. на конец отчетного периода, в % к декабрю предыдущего года

ЗАБАЙКАЛКРАЙСТАТ



**ИПЦ** на конец июня 2024 г.  
в % к декабрю 2023 г.

Все товары **102,8**

Продовольственные  
товары **104,2**

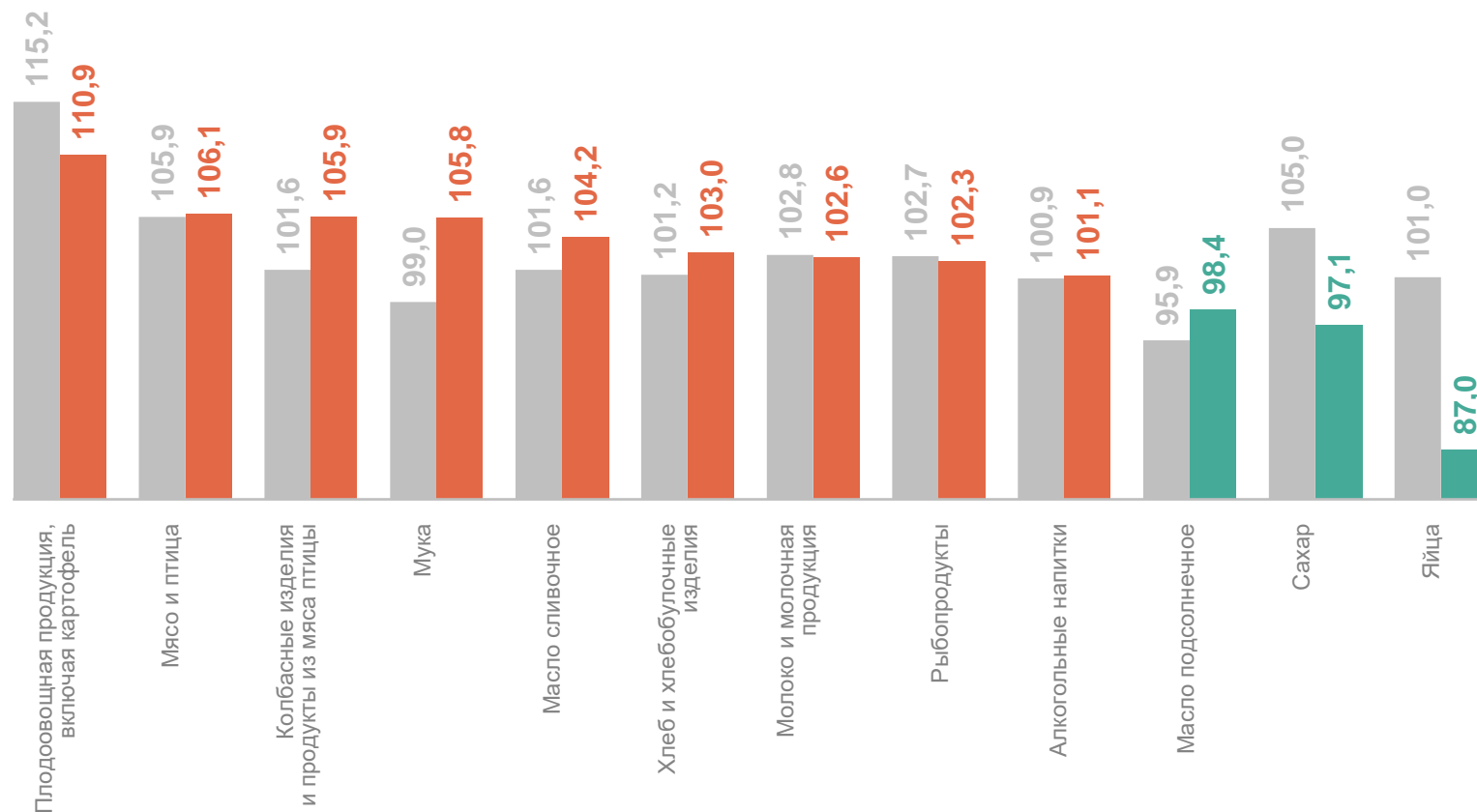
Непродовольственные  
товары **101,5**

Услуги **102,4**

# ИНДЕКСЫ ЦЕН НА ОТДЕЛЬНЫЕ ГРУППЫ И ВИДЫ ПРОДОВОЛЬСТВЕННЫХ ТОВАРОВ

на конец отчетного периода, в % к декабрю предыдущего года

ЗАБАЙКАЛКРАЙСТАТ



● Июнь 2023 г. к декабрю 2022 г.

● Июнь 2024 г. к декабрю 2023 г.

на конец июня 2024 г.  
в % к декабрю 2023 г.

**104,2** Продовольственные товары

**110,9** Плодоовощная продукция, включая картофель

**106,1** Мясо и птицы

**98,4** Масло подсолнечное

**97,1** Сахар

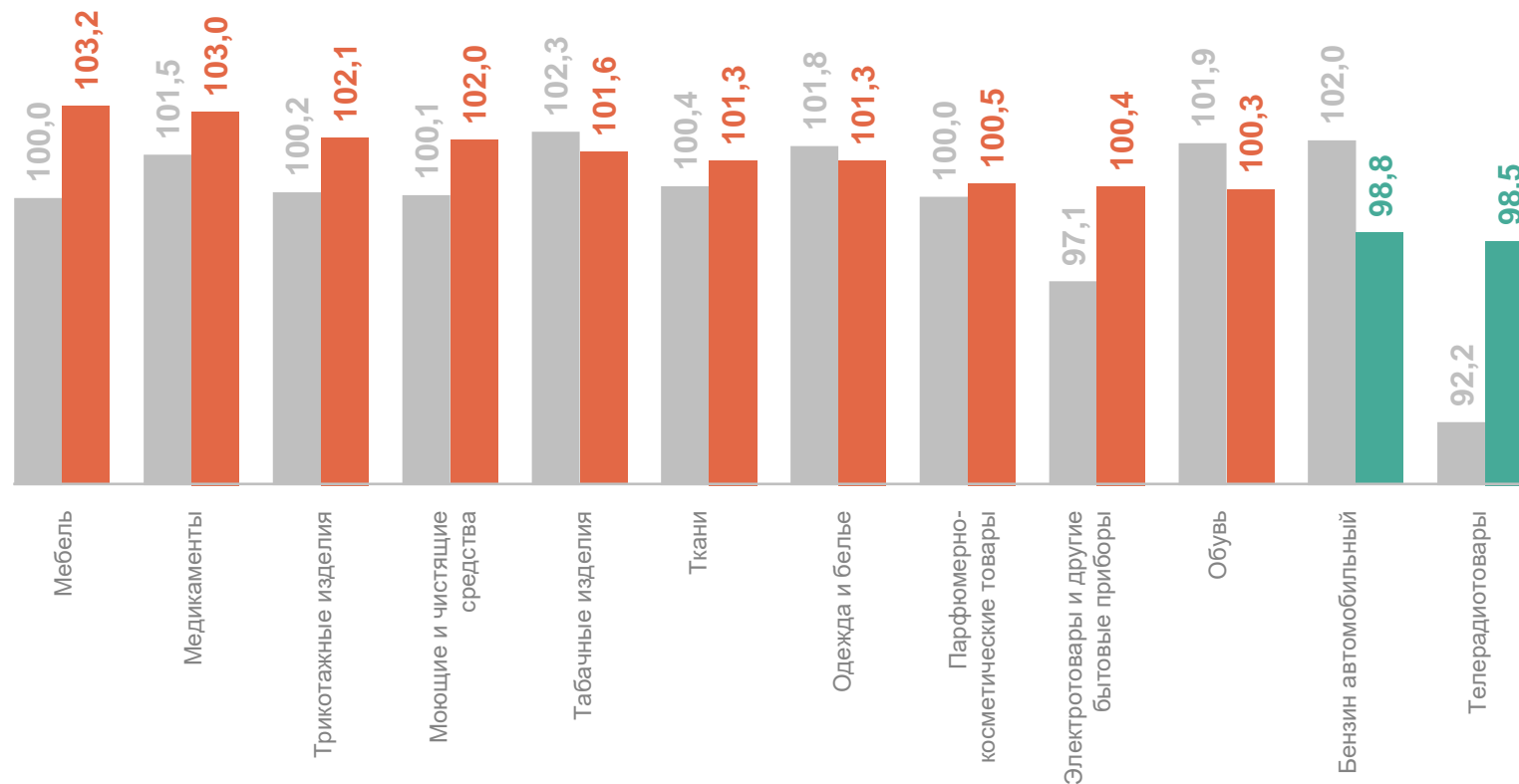
**87,0** Яйца



# ИНДЕКСЫ ЦЕН НА ОТДЕЛЬНЫЕ ГРУППЫ НЕПРОДОВОЛЬСТВЕННЫХ ТОВАРОВ

на конец отчетного периода, в % к декабрю предыдущего года

ЗАБАЙКАЛКРАЙСТАТ



на конец июня 2024 г.  
в % к декабрю 2023 г.

**101,5** Непродовольственные товары

**103,2** Мебель

**103,0** Медикаменты

**102,1** Трикотажные изделия

**98,8** Бензин автомобильный

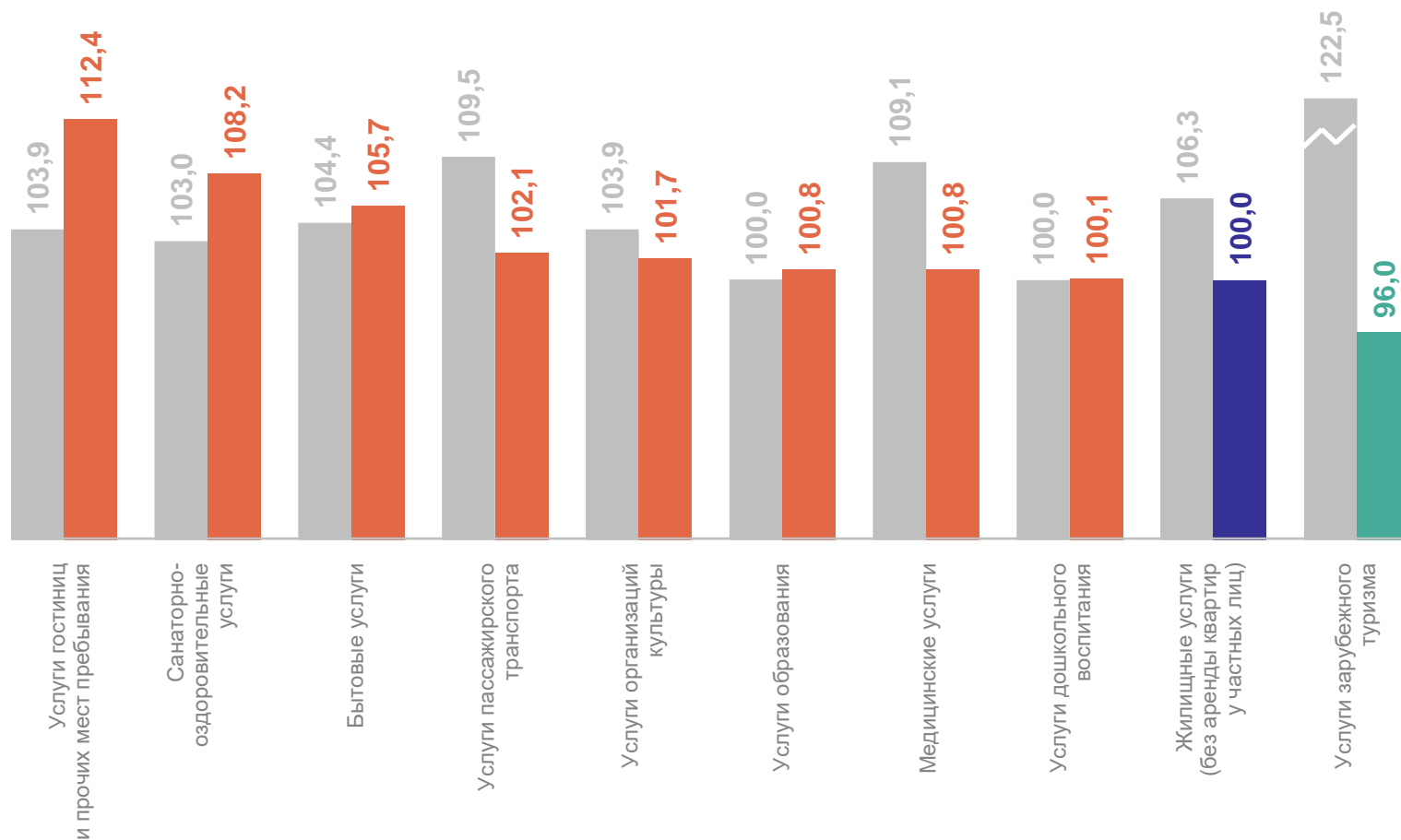
**98,5** Телерадиотовары

● Июнь 2023 г. к декабрю 2022 г.

● Июнь 2024 г. к декабрю 2023 г.

# ИНДЕКСЫ ЦЕН НА ОТДЕЛЬНЫЕ ГРУППЫ УСЛУГ НАСЕЛЕНИЮ

на конец отчетного периода, в % к декабрю предыдущего года



● Июнь 2023 г. к декабрю 2022 г.

● Июнь 2024 г. к декабрю 2023 г.

## ЗАБАЙКАЛКРАЙСТАТ

на конец июня 2024 г.  
в % к декабрю 2023 г.

- 102,4** Услуги населению
- 112,4** Услуги гостиниц и прочих мест пребывания
- 108,2** Санаторно-оздоровительные услуги
- 105,7** Бытовые услуги
- 96,0** Услуги зарубежного туризма

# 3

## Занятость и безработица

# ЧИСЛЕННОСТЬ РАБОЧЕЙ СИЛЫ

2024 г., 2023 г., тыс. человек



● Безработные ● Занятые

\*Расхождение между итогом и суммой слагаемых объясняется округлением данных.

\*\*По методологии МОТ.

## ЗАБАЙКАЛКРАЙСТАТ

март – май 2024 г.

Рабочая сила\*



**475,3** тыс. человек

В том числе:

Занятые



**452,6** тыс. человек

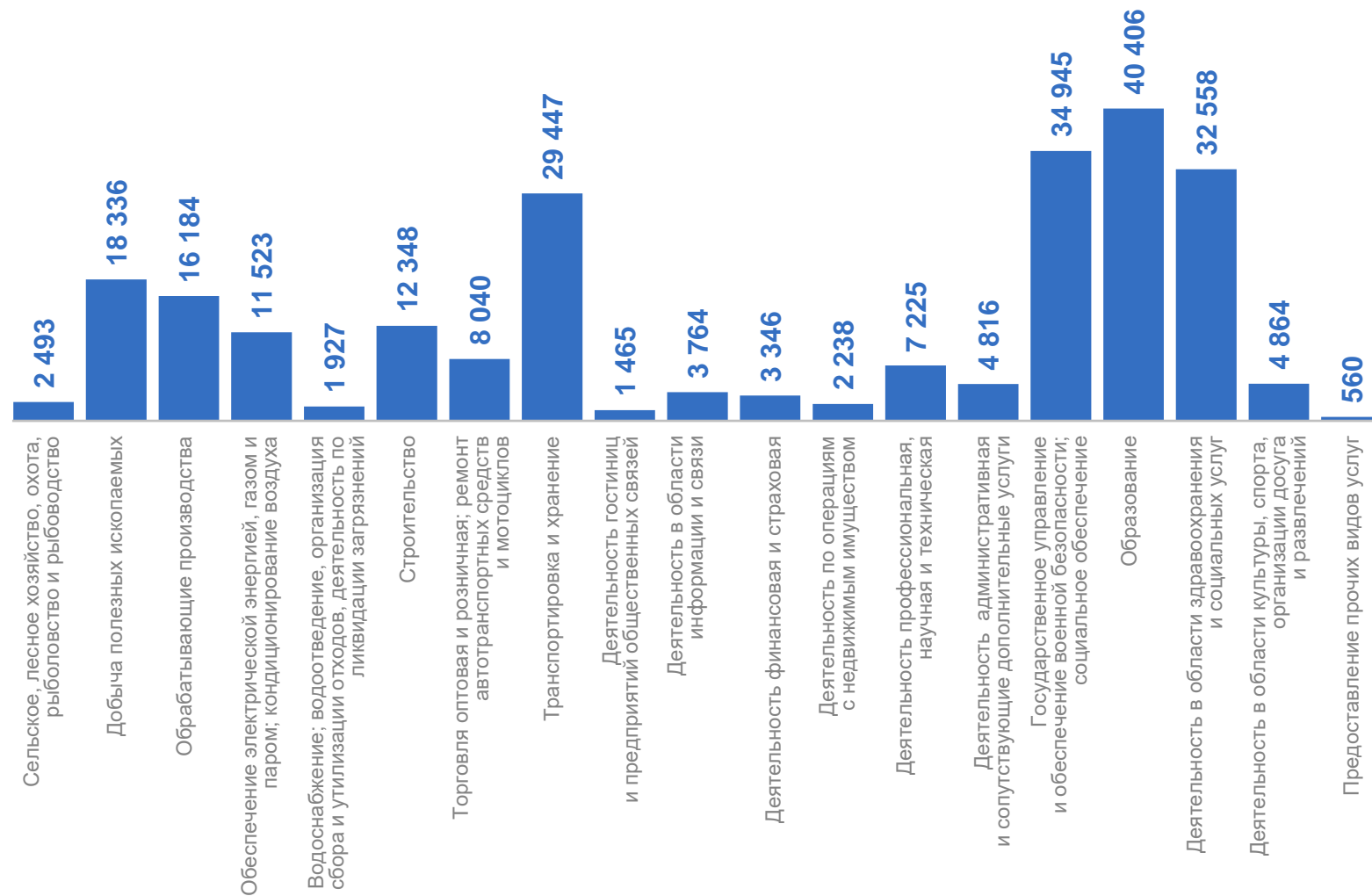
Безработные\*\*



**22,7** тыс. человек

# ЗАМЕЩЕНИЕ РАБОЧИХ МЕСТ\*

в мае 2024 г., человек



май 2024 г.

Всего замещенных рабочих мест

**236 486** человек

в том числе

Работниками списочного состава  
(без внешних совместителей)

**228 351** человек

Внешними совместителями  
(в эквиваленте полной занятости)

**3 699** человека

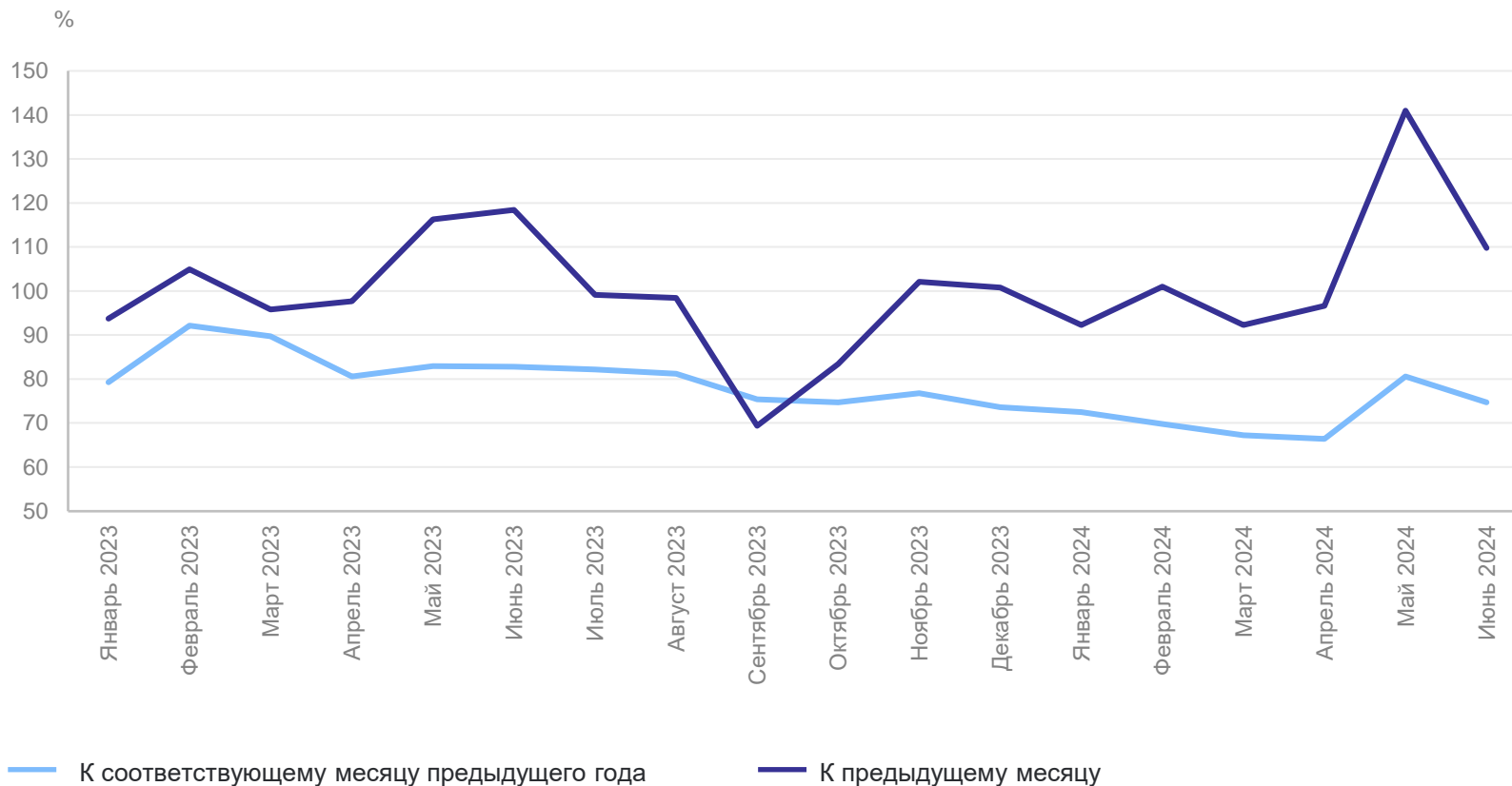
Работниками, выполнявшими работы  
по договорам гражданско-правового  
характера

**4 436** человек

\*В организациях (субъектов малого предпринимательства) по фактическим видам экономической деятельности.

# ЧИСЛЕННОСТЬ ЗАРЕГИСТРИРОВАННЫХ БЕЗРАБОТНЫХ\*

2024 г. и 2023 г., в %



— К соответствующему месяцу предыдущего года

— К предыдущему месяцу

\*По данным Министерства труда и социальной защиты населения Забайкальского края.

\*\*По методологии МОТ.

## ЗАБАЙКАЛКРАЙСТАТ

май 2024 г.

Численность зарегистрированных безработных

 **5,3** тыс. человек

Пособие по безработице получали

 **4,7** тыс. человек

март – май 2024 г.

Уровень безработицы\*\*

 **4,8%**

# ДЕМОГРАФИЧЕСКАЯ СИТУАЦИЯ

январь – май 2024 г., показатели естественного движения населения

ЗАБАЙКАЛКРАЙСТАТ

на 1 июня 2024 г.

Численность постоянного населения (по оценке)\*

**980,9** тыс. человек

январь – май 2024 г.

Естественная убыль населения

**1 787** человек

Естественная убыль населения\*

**4,4** на 1 000 человек населения

Число родившихся

**4 201** человек

Число умерших

**5 988** человек

Число родившихся\*

**10,3** на 1 000 человек населения

Число умерших\*

**14,7** на 1 000 человек населения

Зарегистрировано браков

**2 333** единицы

Зарегистрировано разводов

**2 601** единица

Зарегистрировано браков\*

**5,7** на 1 000 человек населения

Зарегистрировано разводов\*

**6,4** на 1 000 человек населения

\*Показатели рассчитаны с учетом итогов ВПН-2020.